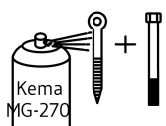
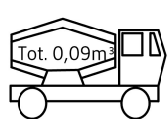
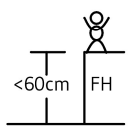



Montage

Copyright Elverdal A/S.

Elverdal



EN 1176

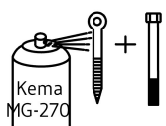
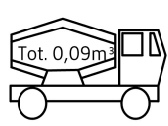
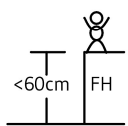
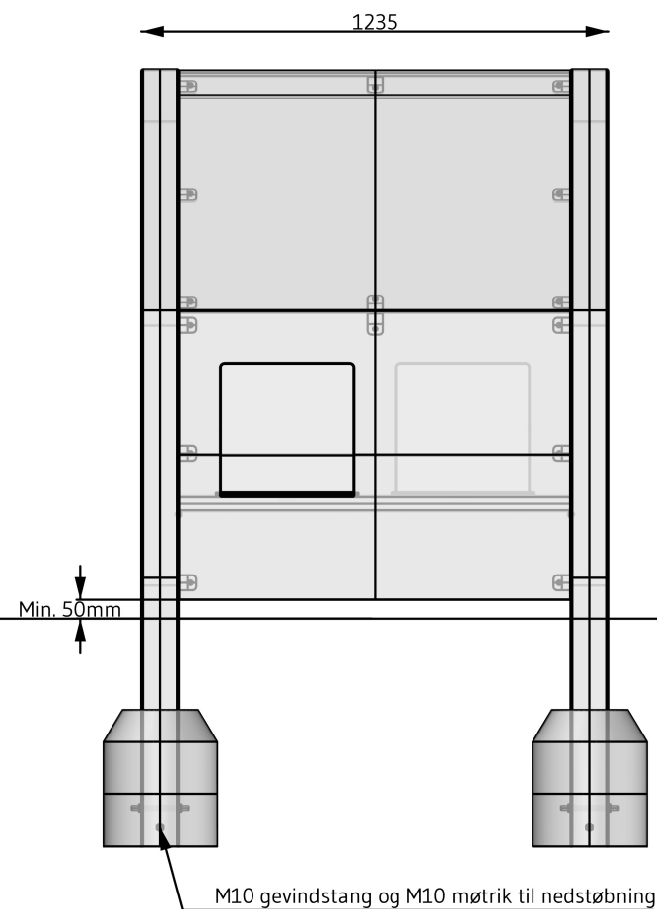
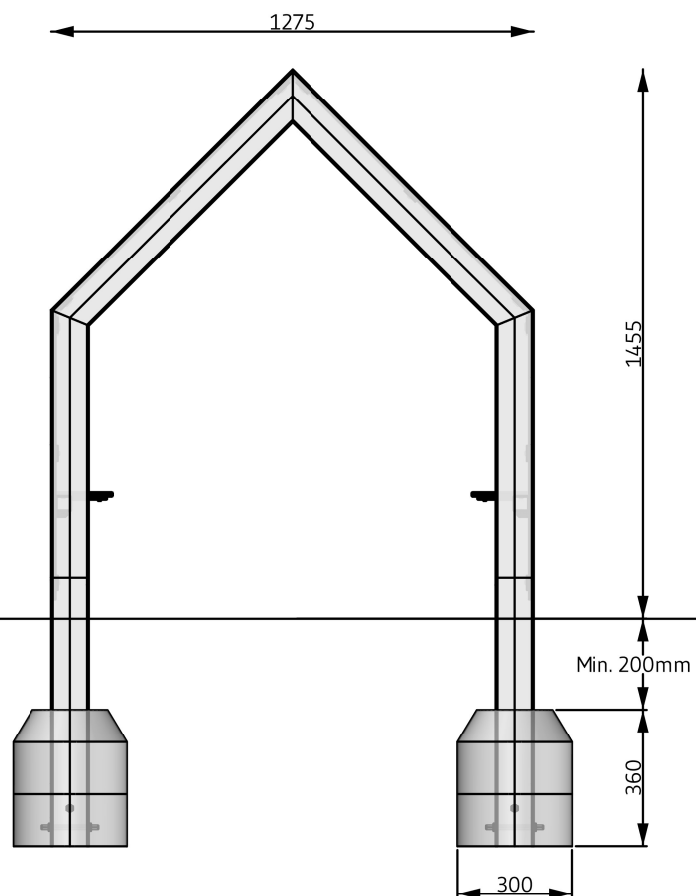
INFO

VIGTIGT: Hele anlægget skal samles før der støbes beton
VIKTIGT: Hela anläggningen måste monteras före betong stöps
VIKTIG: Hele systemet må monteres før plass støbes med betong

Montage

Copyright Elverdal A/S.

Elverdal



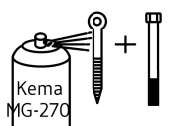
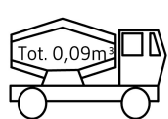
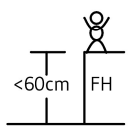
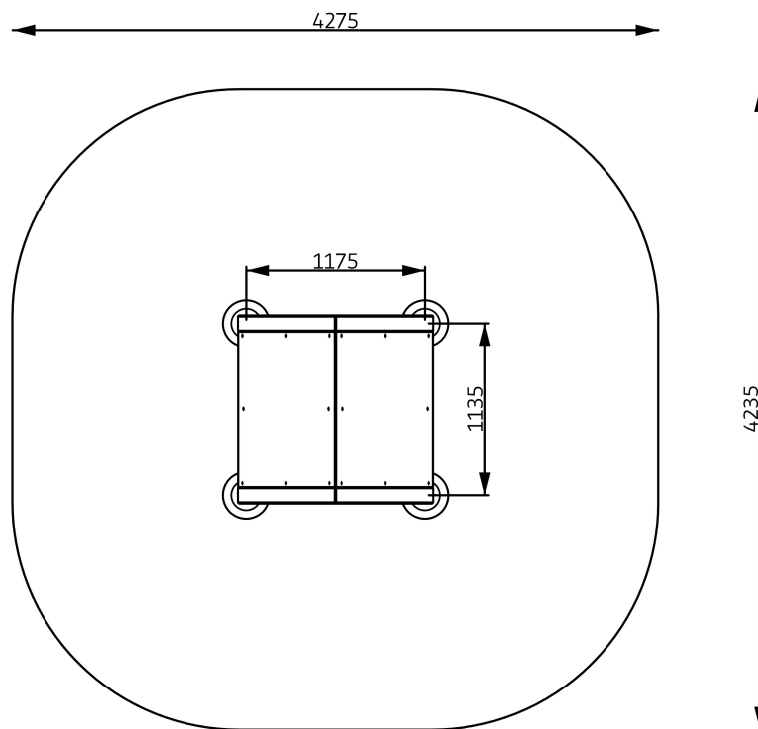
INFO

VIGTIGT: Hele anlægget skal samles før der støbes beton
VIGTIGT: Hela anläggningen måste monteras före betong stöps
VIGTIGT: Hele systemet må monteres før plass støbes med betong

Montage

Copyright Elverdal A/S.

Elverdal



INFO

VIGTIGT: Hele anlægget skal samles før der støbes beton
VIKTIGT: Hela anläggningen måste monteras före betong stöps
VIKTIGT: Hele systemet må monteres før plass støbes med betong

Date: 2021.06.08 Subject: Stykliste
Rev: 2021.06.08 Drawing nr.: ORG3020MY_00
Page nr.: 4/4 Scale: Ingen
Paper: A4 Drawing by: Lærke Plesner

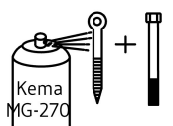
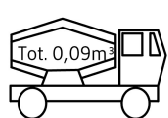
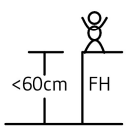
Montage

Copyright Elverdal A/S.

Elverdal

Betegnelse: Antal: Artikelnummer:

Legehus - Bella	1	ORG3020MY
M10x150 gevindstang	8	-
M10 møtrik	16	ELV91100000
Monteringsvejledning	1	ORG3020MY



INFO

VIGTIGT: Hele anlægget skal samles før der støbes beton
VIGTIGT: Hela anläggningen måste monteras före betong stöps
VIGTIGT: Hele systemet må monteres før plass støbes med betong