

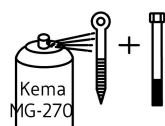
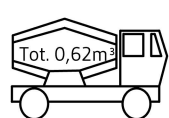
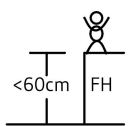

ORG10033AY Udemøbel - hængebænk sekskantet robinie

Date: 2021.05.31 Subject: View
Rev: 2021.05.31 Drawing nr.: ORG10033AY_00
Page nr.: 1/4 Scale: Ingen
Paper: A4 Drawing by: Lærke Plesner

Montage

Copyright Elverdal A/S.

Elverdal

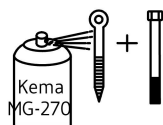
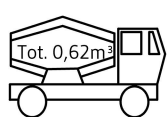

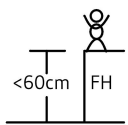
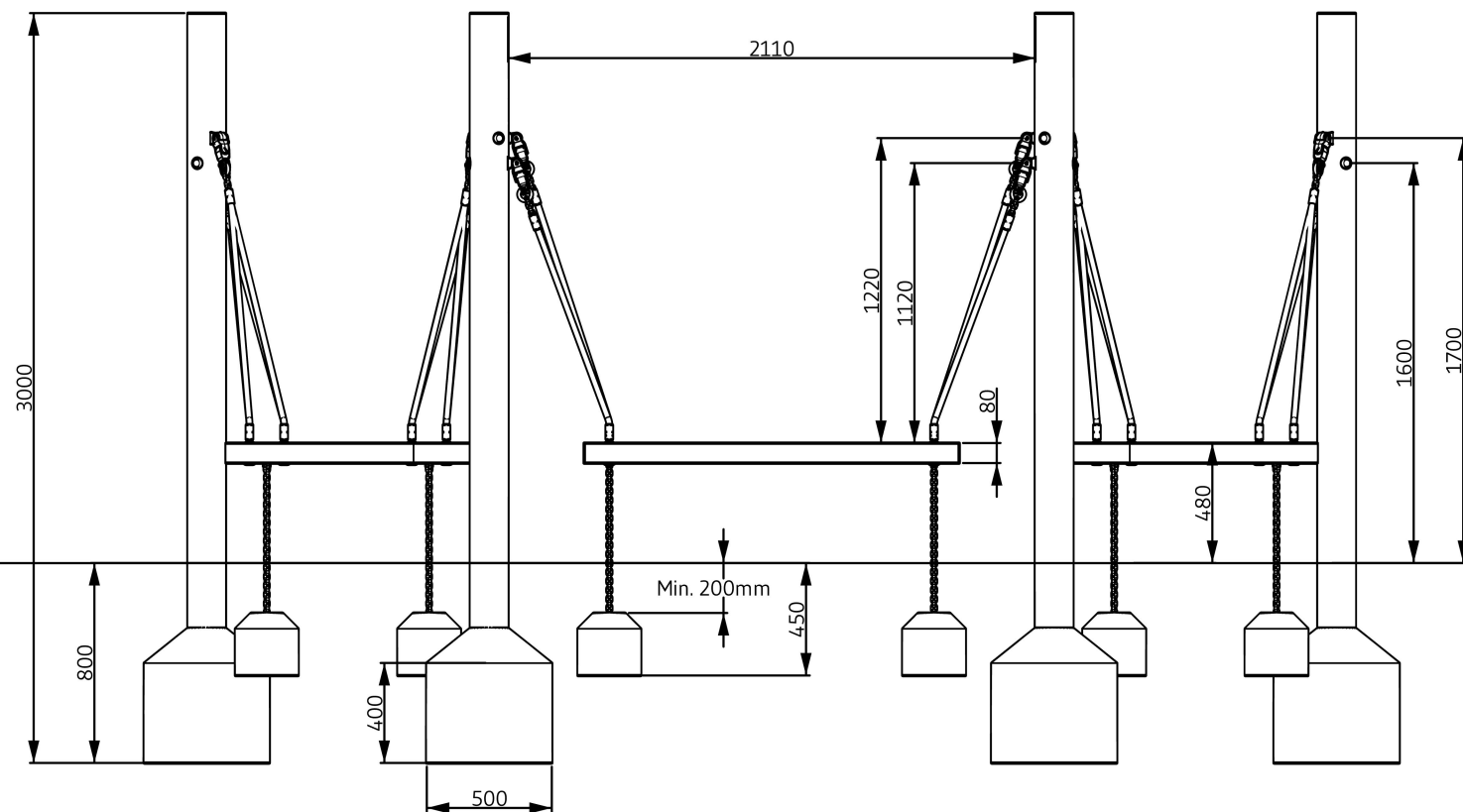


INFO

VIGTIGT: Hele anlægget skal samles før der støbes beton
VIGTIGT: Hela anläggningen måste monteras före betong stöps
VIGTIG: Hele systemet må monteres før plass støbes med betong

Montage
Copyright Elverdal A/S.

Elverdal

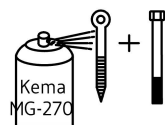
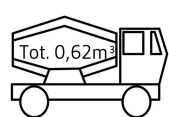
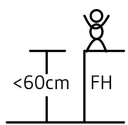
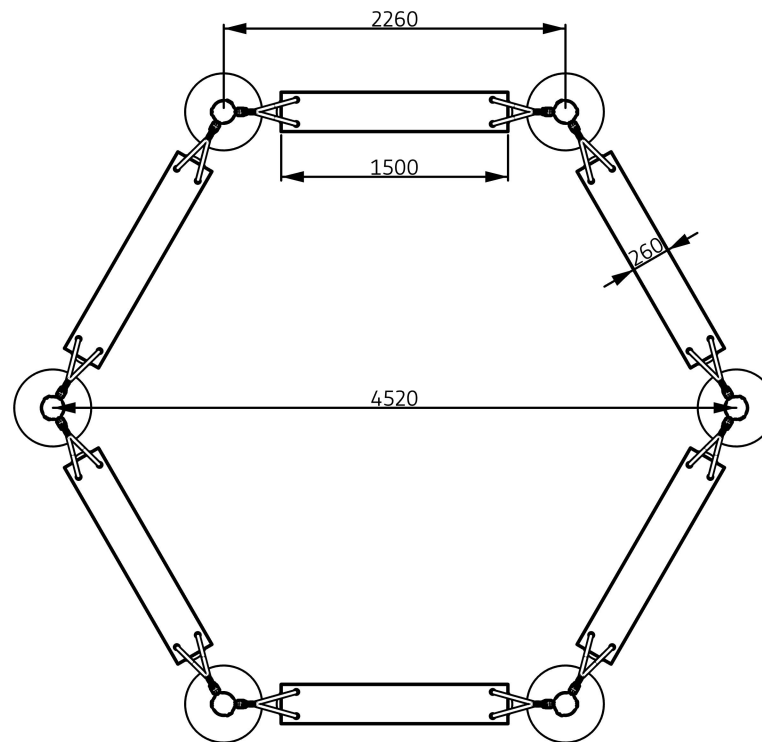


VIGTIGT: Hele anlægget skal samles før der støbes beton
VIKTIGT: Hela anläggningen måste monteras före betong stöps
VIKTIG: Hele systemet må monteres før plass støbes med betong

Montage

Copyright Elverdal A/S.

Elverdal



INFO

VIGTIGT: Hele anlægget skal samles før der støbes beton
VIGTIGT: Hela anläggningen måste monteras före betong stöps
VIGTIGT: Hele systemet må monteres før plass støbes med betong

Date: 2021.05.31 Subject: Stykliste
 Rev: 2021.05.31 Drawing nr.: ORG10033AY_00
 Page nr.: 4/4 Scale: Ingen
 Paper: A4 Drawing by: Lærke Plesner

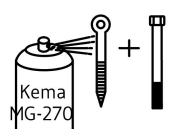
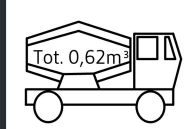
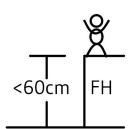
Montage

Copyright Elverdal A/S.

Elverdal

Betegnelse: Antal: Artikelnummer:

Robiniestolper L: 3000	6	
Egesvelle L: 1500	6	
Kæde med nedstøbningsanker	12	
Ophængningsreb 2 længder	12	
Monteringsvejledning	1	ORG10033AY



INFO

VIGTIGT: Hele anlægget skal samles før der støbes beton
 VIKTIGT: Hela anläggningen måste monteras före betong stöps
 VIKTIG: Hele systemet må monteres før plass støbes med betong