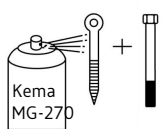
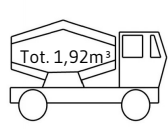
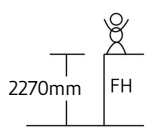
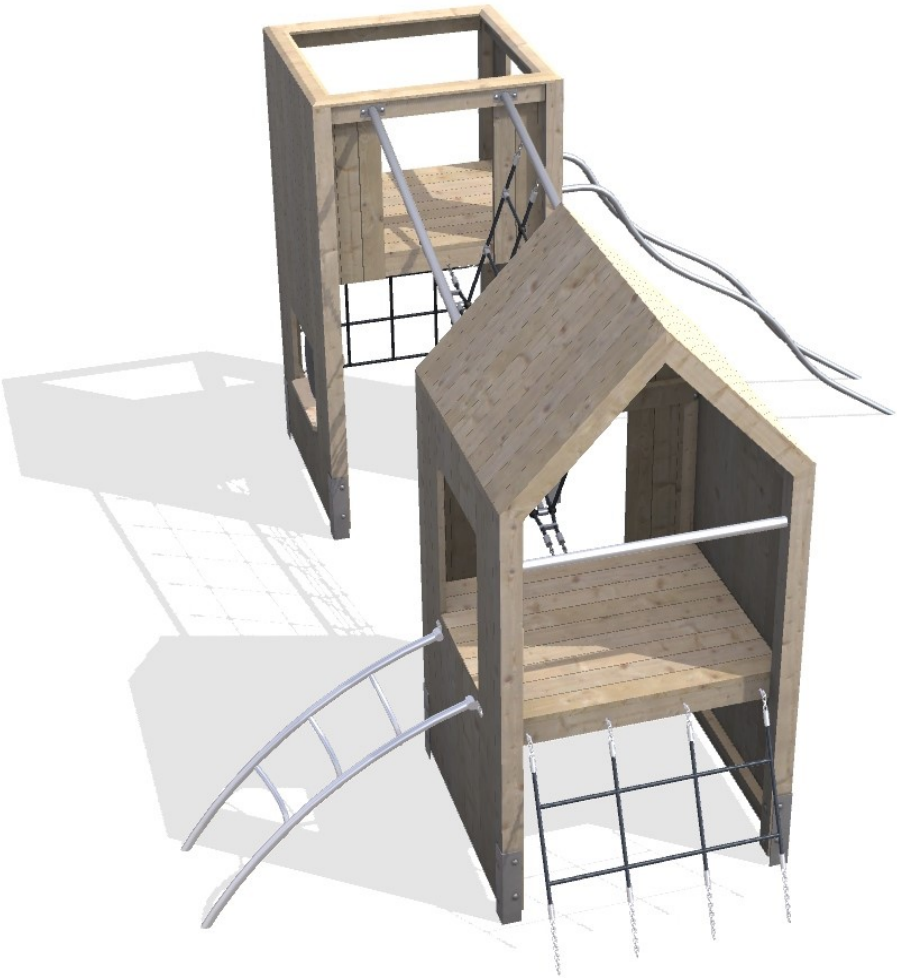


# Mounting

Copyright Elverdal A/S

Elverdal



EN 1176

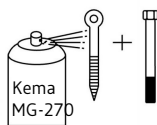
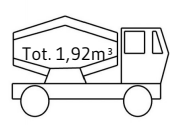
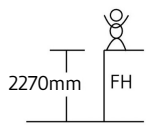

## Info

VIGTIGT: Hele anlægget skal samles før der støbes beton  
VIGTIGT: Hela anläggningen måste monteras före betong stöps  
VIGTIGT: Hele systemet må monteres før plass støbes med betong

# Mounting

Copyright Elverdal A/S

Elverdal



EN 1176

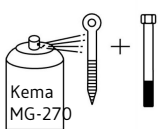
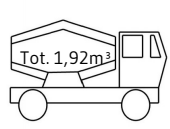
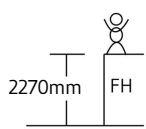
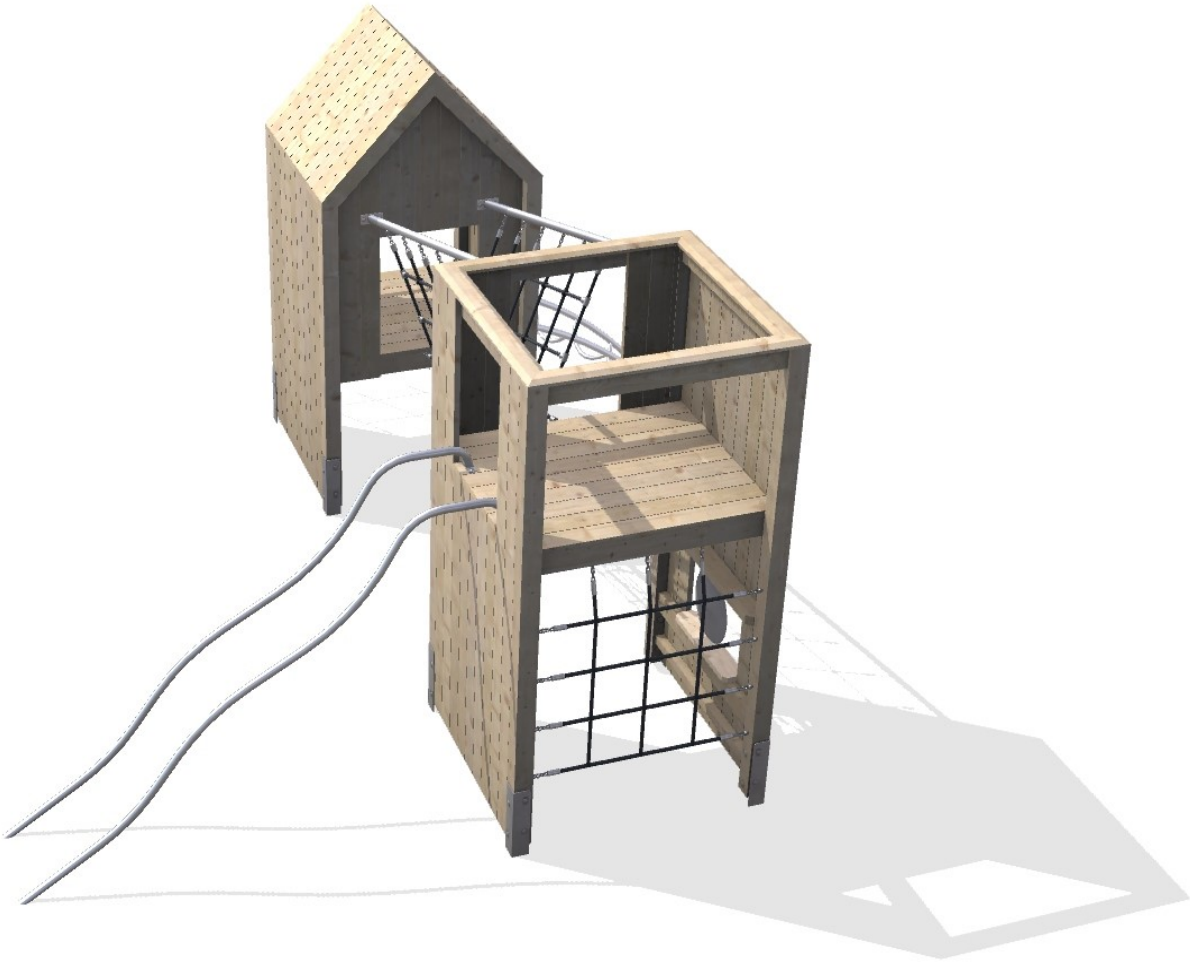
## Info

VIGTIGT: Hele anlægget skal samles før der støbes beton  
VIGTIGT: Hela anläggningen måste monteras före betong stöps  
VIGTIGT: Hele systemet må monteres før plass støbes med betong

# Mounting

Copyright Elverdal A/S

Elverdal



EN 1176

Info

VIGTIGT: Hele anlægget skal samles før der støbes beton  
VIGTIGT: Hela anläggningen måste monteras före betong stöps  
VIGTIGT: Hele systemet må monteres før plass støbes med betong

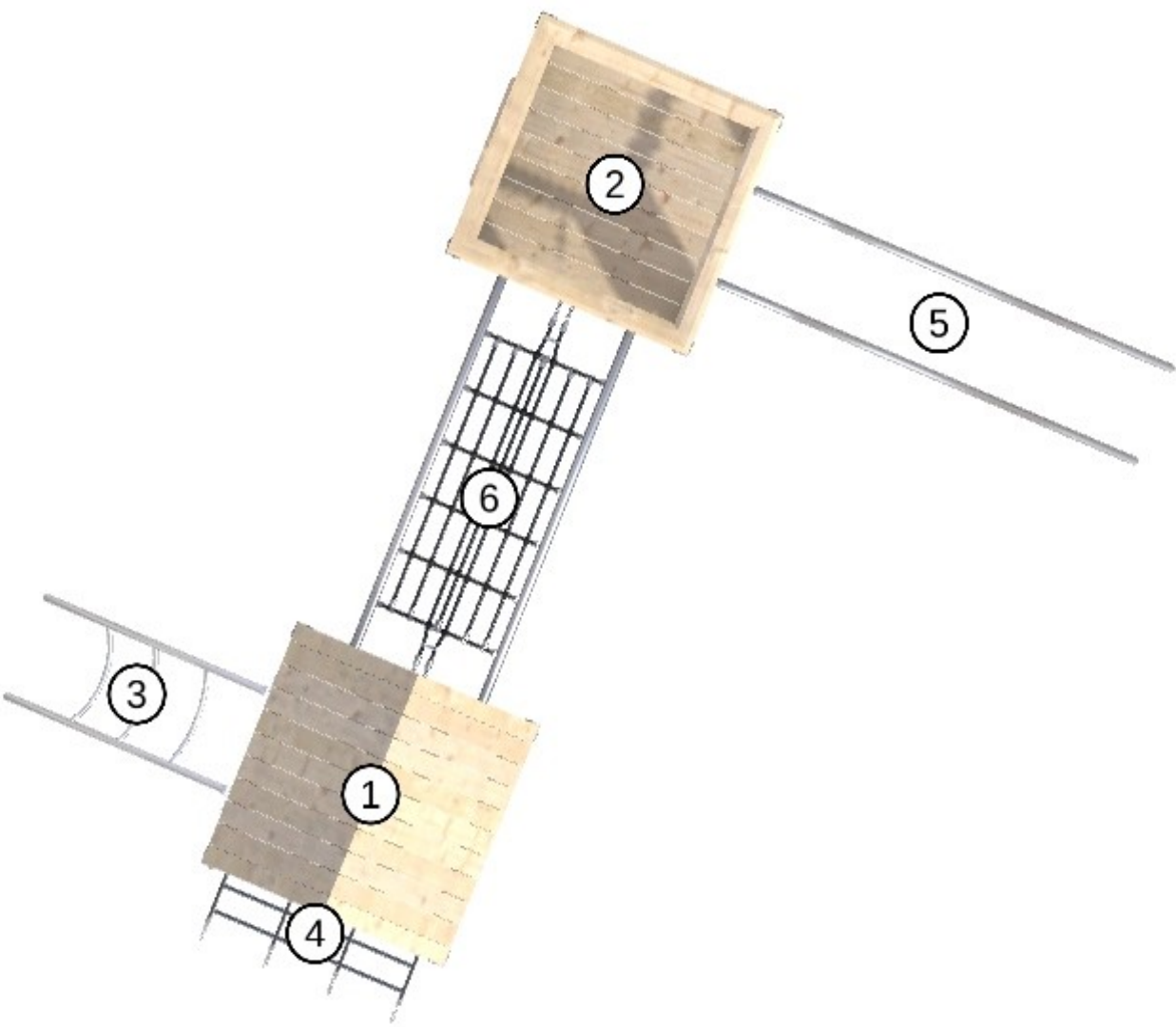
# Mounting

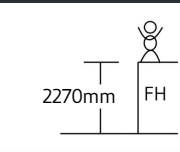
Copyright Elverdal A/S

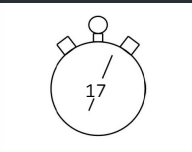
Elverdal


## PRODUCT LIST

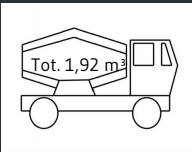
- 1. Theodor 1
- 2. Theodor 6
- 3. Ladder (900)
- 4. Net ladder wide (900)
- 5. Banister bars (1500)
- 6. V-bridge sloping (900-1500)

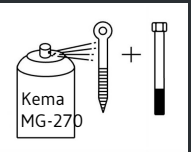












EN 1176

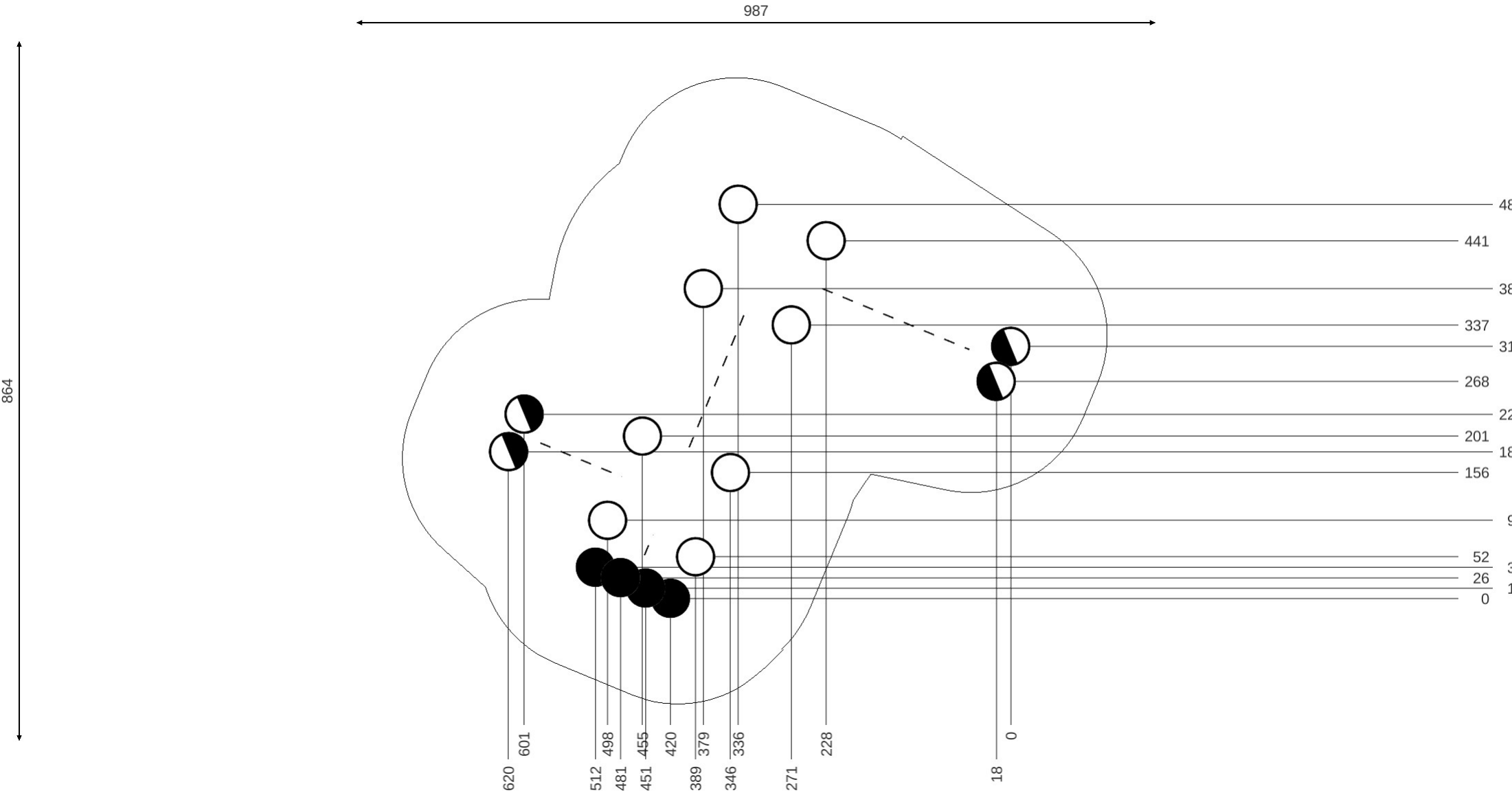
INFO

VIGTIGT: Hele anlægget skal samles før der støbes beton  
VIGTIGT: Hela anläggningen måste monteras före betong stöps  
VIGTIGT: Hele systemet må monteres før plass støbes med betong

# Mounting

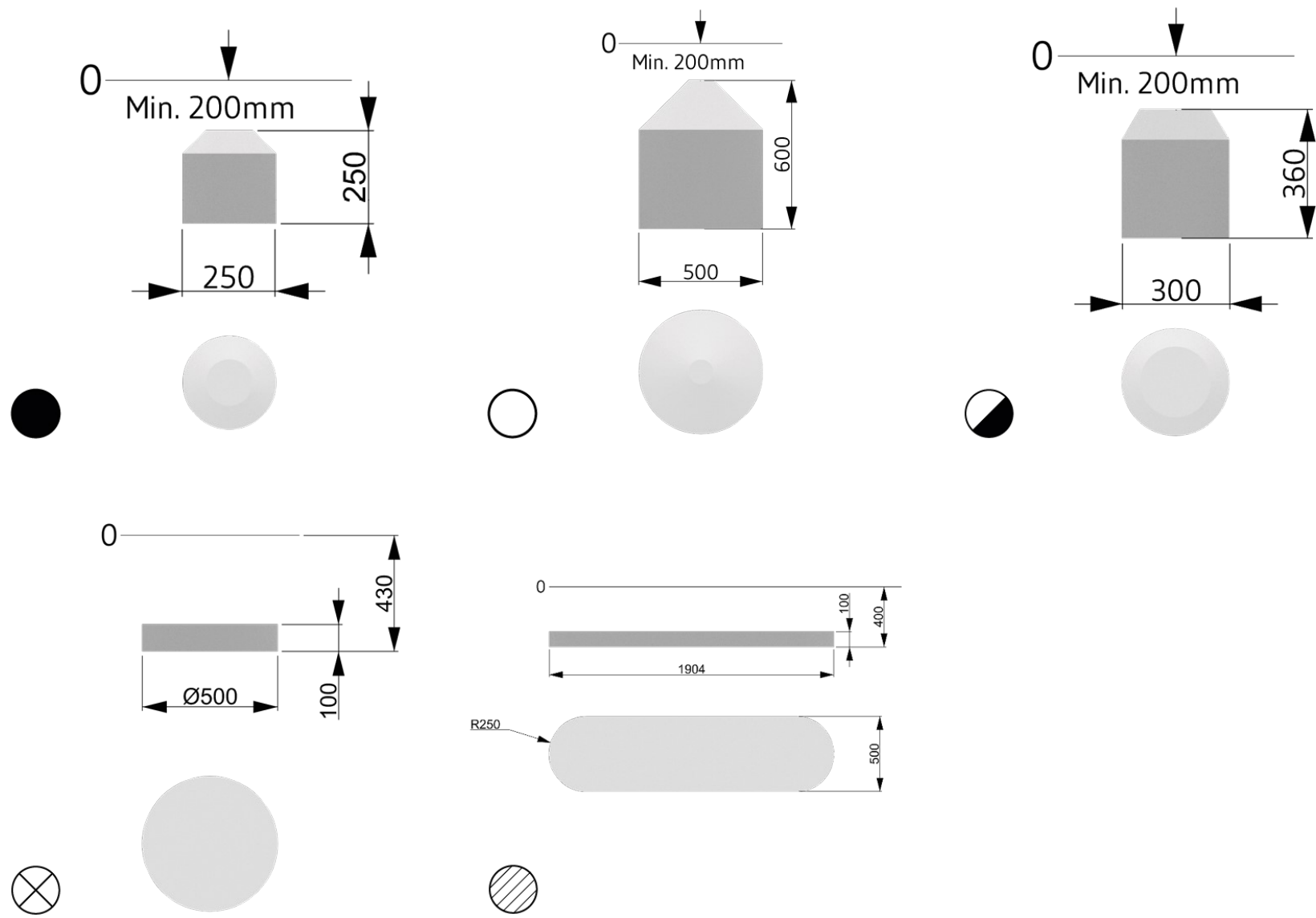
Copyright Elverdal A/S

Elverdal



Mounting

Copyright Elverdal A/S



EN 1176

INFO

VIGTIGT: Hele anlægget skal samles før der støbes beton

VIKTIGT: Hela anläggningen måste monteras före betong stöps

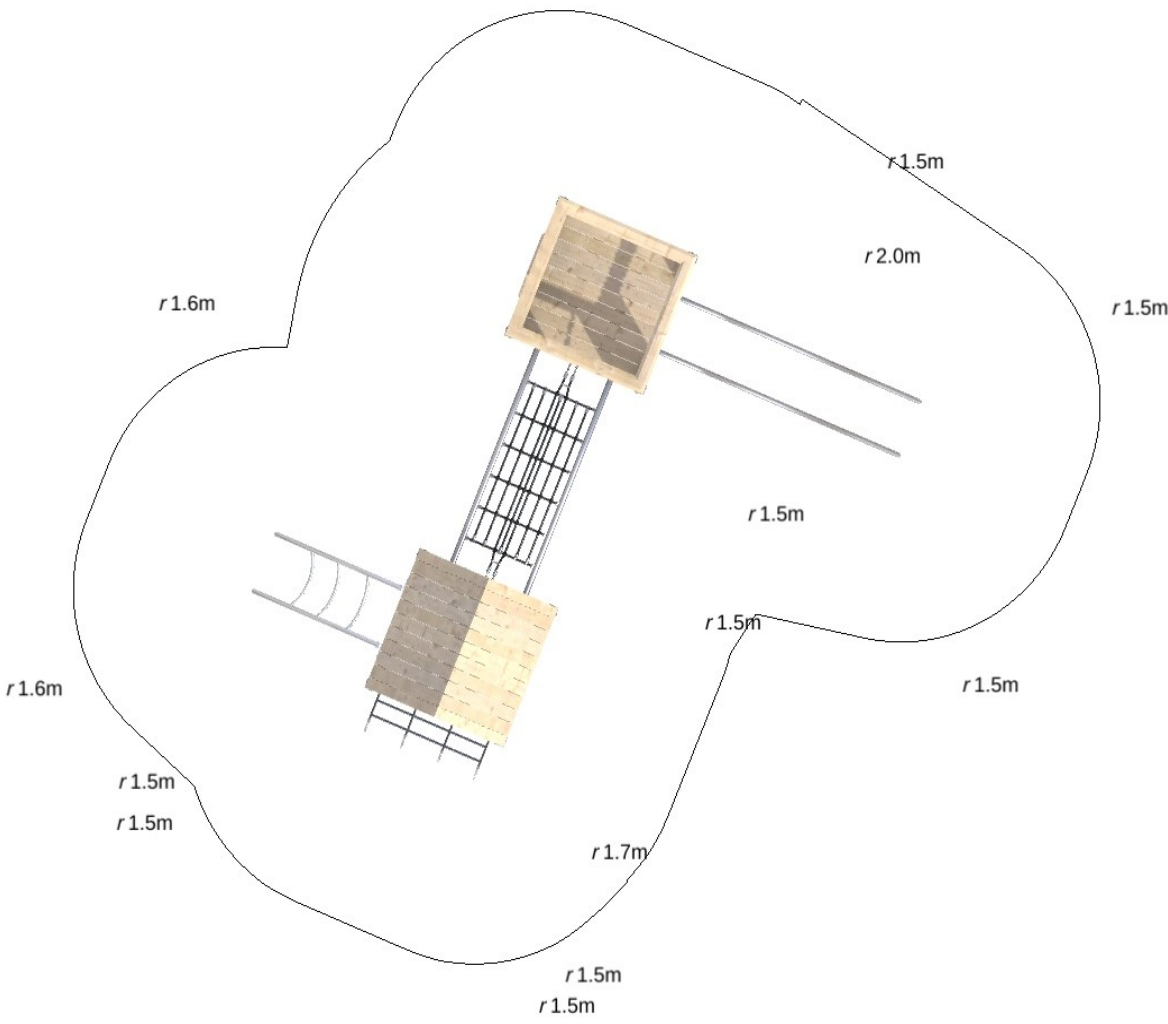
VIKTIG: Hele systemet må monteres før plass støbes med betong

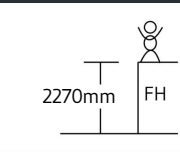


# Mounting

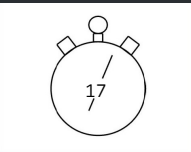
Copyright Elverdal A/S

Elverdal






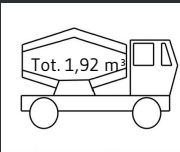
2270mm  
FH



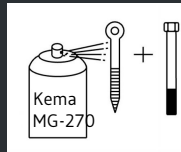
17



41,16M²  
Periferi



Tot. 1,92 m³



Kema  
MG-270

EN 1176

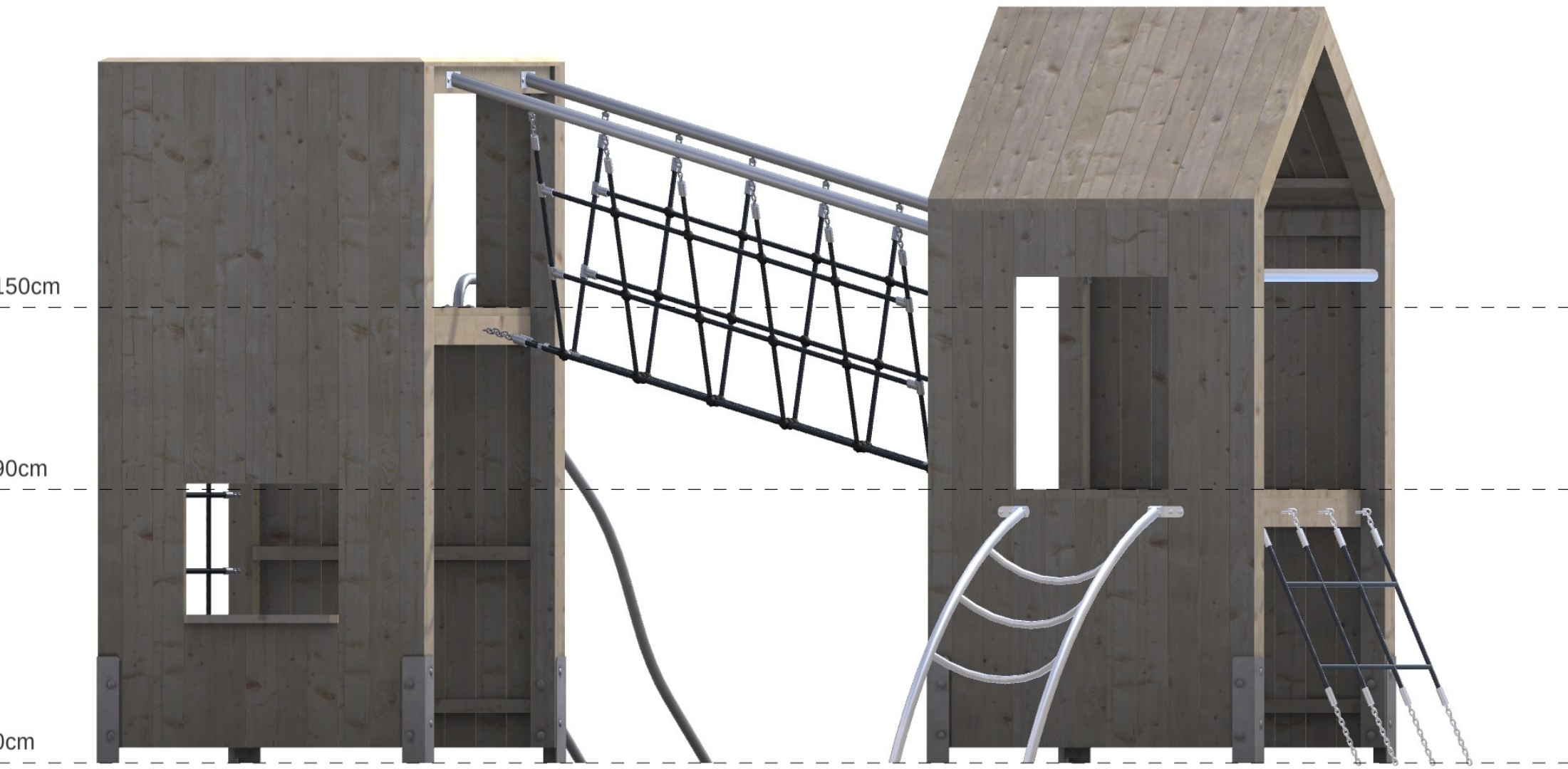
INFO

VIGTIGT: Hele anlægget skal samles før der støbes beton  
VIGTIGT: Hela anläggningen måste monteras före betong stöps  
VIGTIGT: Hele systemet må monteres før plass støbes med betong

# Mounting

Copyright Elverdal A/S

# Elverdal



2270mm  
FH

17

41,16M<sup>2</sup>  
Periferi

Tot. 1,92 m<sup>3</sup>

Kema  
MG-270

EN 1176

INFO

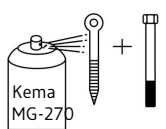
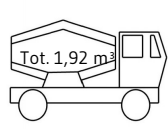

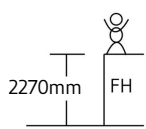
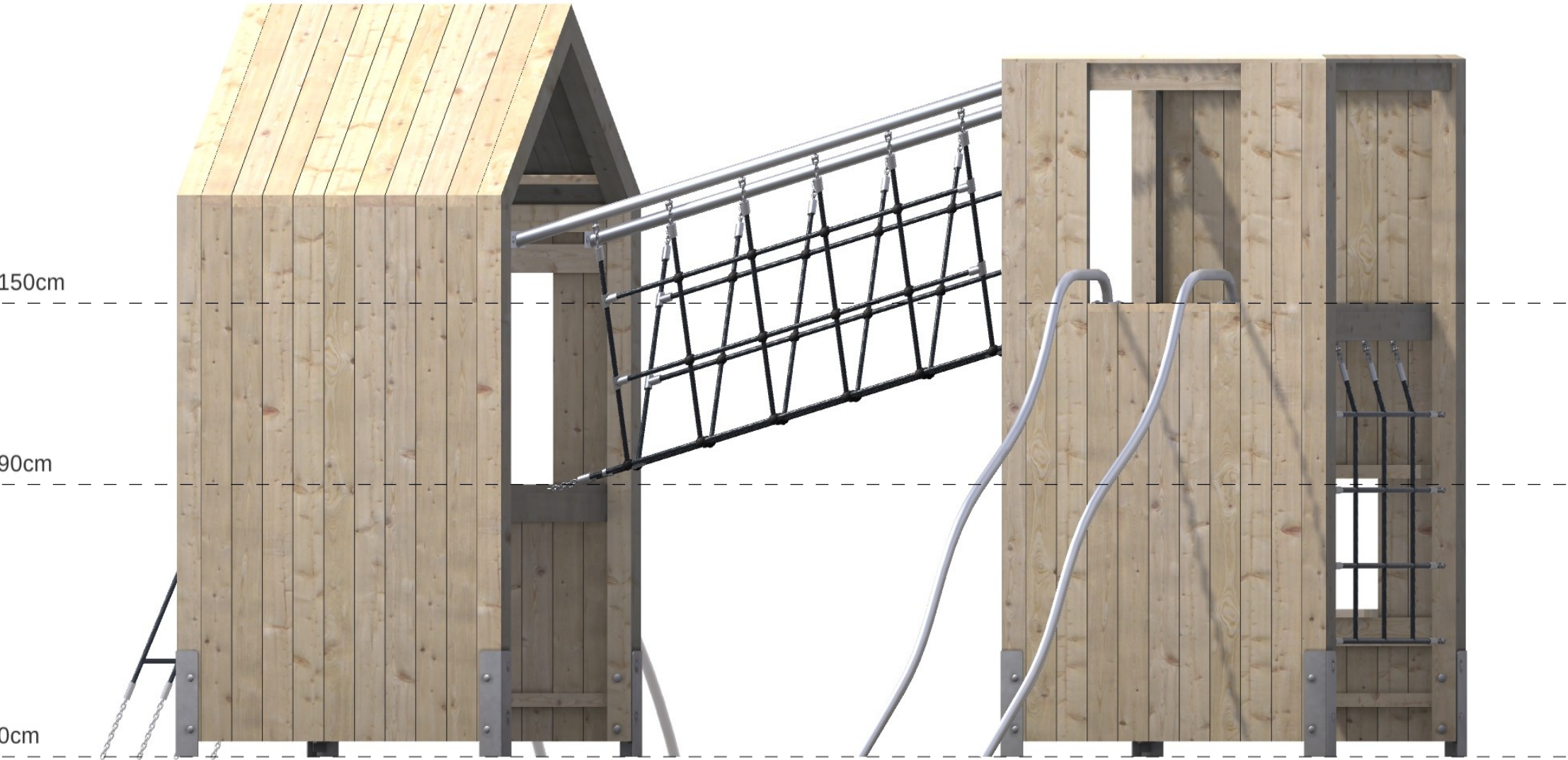
VIGTIGT: Hele anlægget skal samles før der støbes beton  
VIGTIGT: Hela anläggningen måste monteras före betong stöps  
VIGTIGT: Hele systemet må monteres før plass støbes med betong



# Mounting

Copyright Elverdal A/S

Elverdal

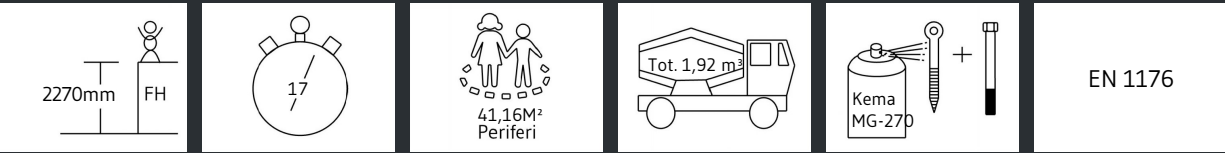


EN 1176

## INFO

VIGTIGT: Hele anlægget skal samles før der støbes beton  
VIGTIGT: Hela anläggningen måste monteras före betong stöps  
VIGTIGT: Hele systemet må monteres før plass støbes med betong

Description:	Quantity:	Articel no.
Towers		
Theodor 1 - Unpainted Wood (Exterior), Unpainted Wood (Edge)	1	ORG4001BY
Theodor 6 - Unpainted Wood (Exterior), Unpainted Wood (Edge)	1	ORG4006BY
Up & Downs		
Ladder (900)	1	ORG4131XB
Net ladder wide (900) - Rope Black RAL 9005 (Rope)	1	ORG4116XB
Net (1500) - Rope Black RAL 9005 (Rope)	1	ORG4105XB
Banister bars (1500)	1	ORG4124XB
Gables		
Rooftop gable w door - Unpainted Wood (Exterior)	1	ORG4017BB
Top gable w door - Unpainted Wood (Exterior)	1	ORG4018BB
Accessories		
Gong	1	ORG4410XB
Bridges		
V-bridge sloping (900-1500) - Rope Black RAL 9005 (Rope)	1	ORG4202XB
Parts		
Concrete (m3)	1,92	
Rubber TD (m3)	2,51	



INFO

VIGTIGT: Hele anlægget skal samles før der støbes beton  
VIKTIGT: Hela anläggningen måste monteras före betong stöps  
VIKTIG: Hele systemet må monteres før plass støbes med betong

Mounting

Copyright Elverdal A/S

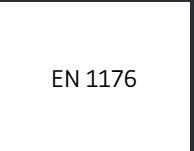
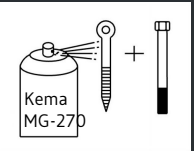
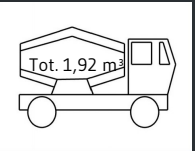
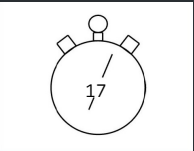
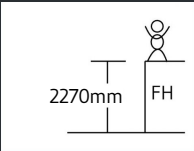


Description:

Quantity:     Articel no.

Rubber EPDM (m3)

0,49



INFO

VIGTIGT: Hele anlægget skal samles før der støbes beton

VIKTIGT: Hela anläggningen måste monteras före betong stöps

VIKTIG: Hele systemet må monteres før plass støbes med betong